



УПРАВЛЕНИЕ ФЕДЕРАЛЬНОЙ СЛУЖБЫ
ГОСУДАРСТВЕННОЙ СТАТИСТИКИ
ПО РЕСПУБЛИКЕ КРЫМ И Г. СЕВАСТОПОЛЮ

Деятельность автомобильного транспорта Республики Крым



январь - август 2023 года



Деятельность автомобильного транспорта

Республики Крым

январь - август 2023 года

- 01** Работа автобусов на регулярных маршрутах общего пользования
- 02-03** Темпы роста (падения) перевозок пассажиров на регулярных маршрутах общего пользования
- 04-05** Темпы роста (падения) пассажирооборота на регулярных маршрутах общего пользования
- 06** Деятельность грузового автомобильного транспорта
- 07-08** Темпы роста (падения) перевозок грузов
- 09-10** Темпы роста (падения) грузооборота



РАБОТА АВТОБУСОВ НА РЕГУЛЯРНЫХ МАРШРУТАХ ОБЩЕГО ПОЛЬЗОВАНИЯ*

январь - август 2023 года



91,4 млн человек

Перевезено пассажиров



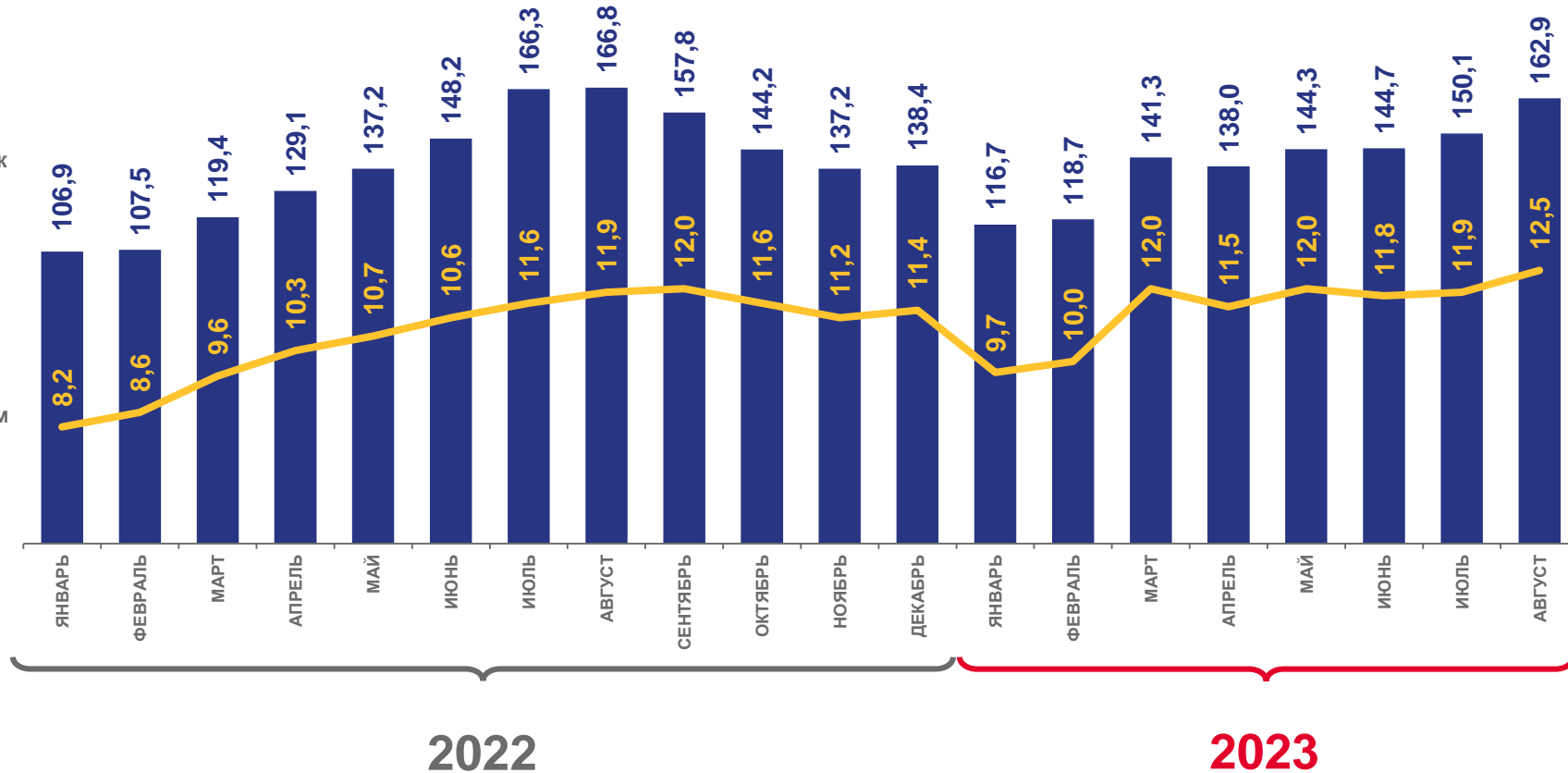
1 116,6 млн пасс.-км

Пассажирооборот



12,2 км

Среднее расстояние перевозки



Перевезено пассажиров, млн человек



Пассажирооборот, млн пасс.-км

* По оперативным данным с учетом пассажироперевозок, выполненных индивидуальными предпринимателями.





ТЕМПЫ РОСТА (ПАДЕНИЯ) ПЕРЕВОЗОК ПАССАЖИРОВ НА РЕГУЛЯРНЫХ МАРШРУТАХ ОБЩЕГО ПОЛЬЗОВАНИЯ*

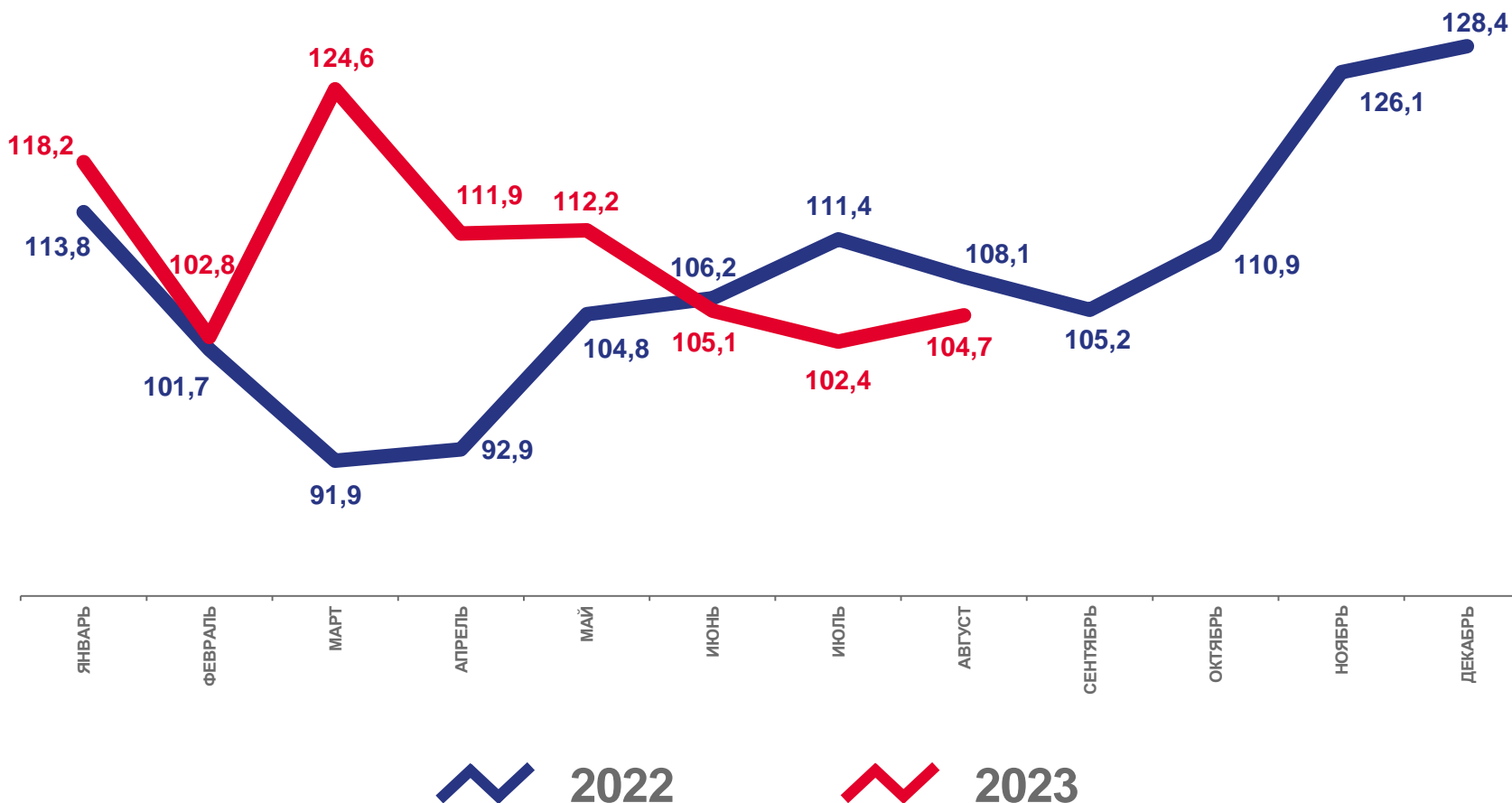
в % к соответствующему месяцу предыдущего года

август 2023 г.
к августу 2022 г.

104,7%

январь - август 2023 г.
к январю - августу 2022 г.

111,1%



* По оперативным данным с учетом пассажироперевозок, выполненных индивидуальными предпринимателями.





ТЕМПЫ РОСТА (ПАДЕНИЯ) ПЕРЕВОЗОК ПАССАЖИРОВ НА РЕГУЛЯРНЫХ МАРШРУТАХ ОБЩЕГО ПОЛЬЗОВАНИЯ*

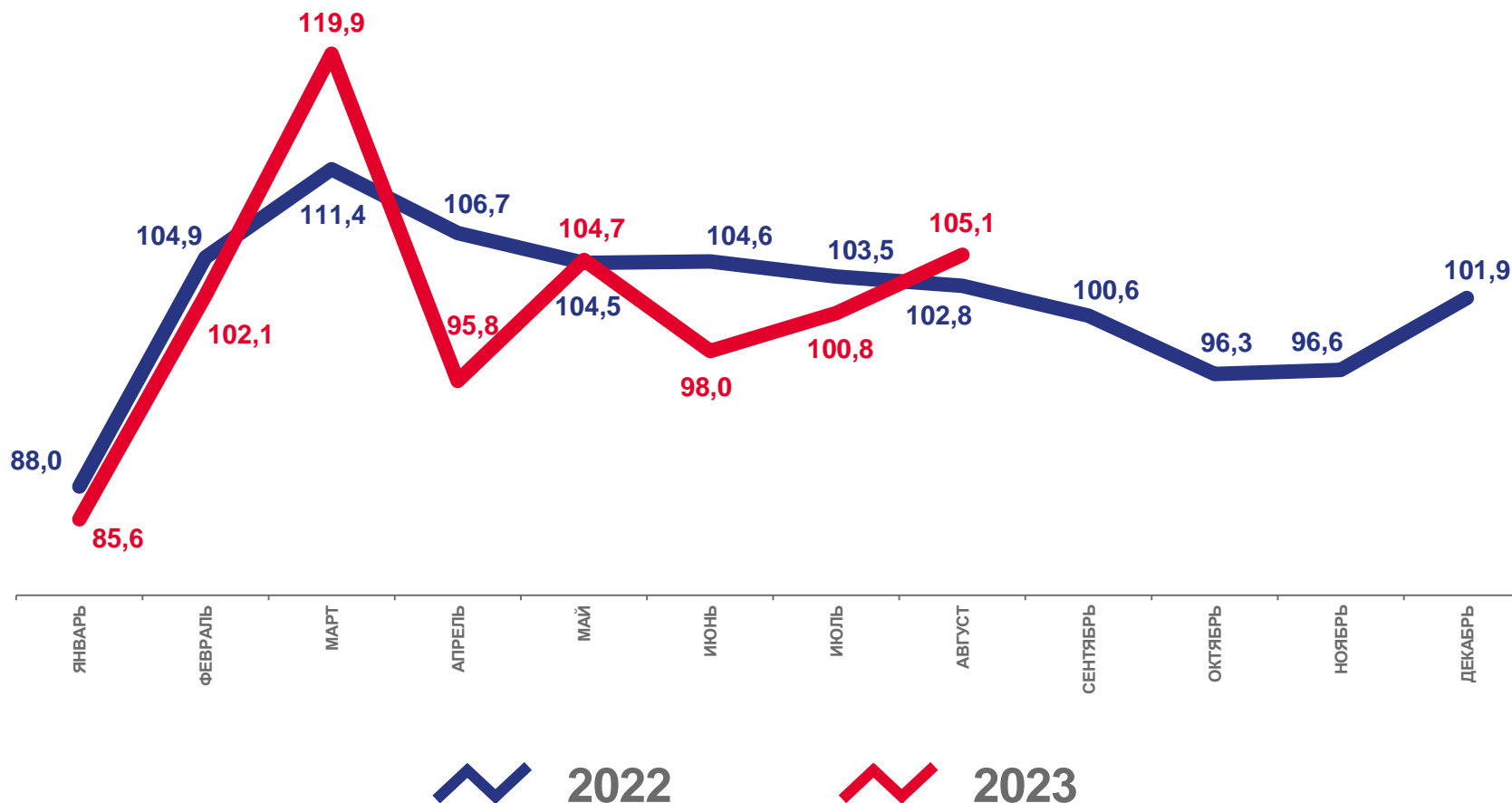
в % к предыдущему месяцу

август 2023 г.
к июлю 2023 г.

105,1%

август 2022 г.
к июлю 2022 г.

102,8%



* По оперативным данным с учетом пассажироперевозок, выполненных индивидуальными предпринимателями.





ТЕМПЫ РОСТА (ПАДЕНИЯ) ПАССАЖИРООБОРОТА НА РЕГУЛЯРНЫХ МАРШРУТАХ ОБЩЕГО ПОЛЬЗОВАНИЯ*

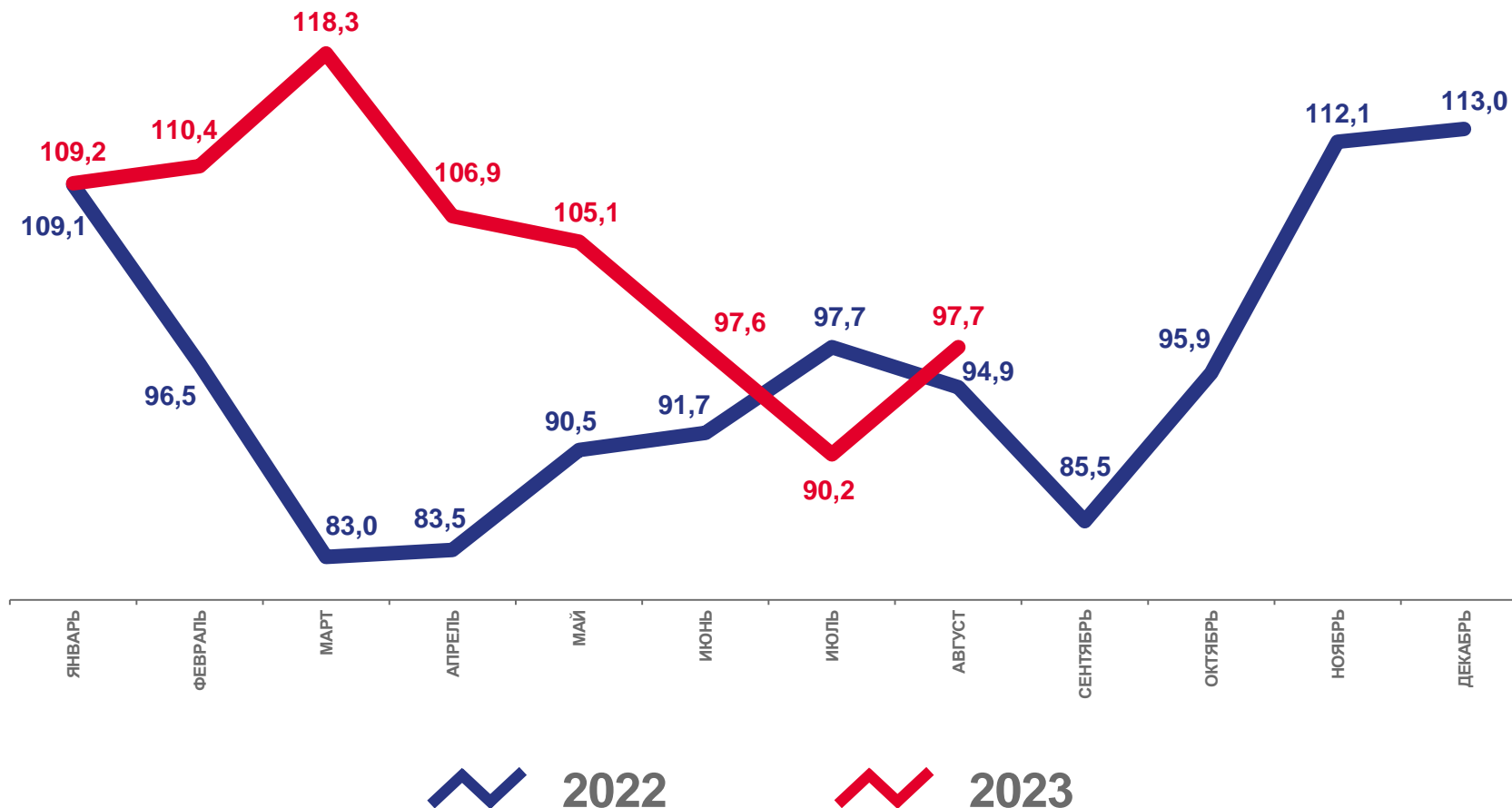
в % к соответствующему месяцу предыдущего года

август 2023 г.
к августу 2022 г.

97,7%

январь - август 2023 г.
к январю - августу 2022 г.

103,2%



* По оперативным данным с учетом пассажироперевозок, выполненных индивидуальными предпринимателями.





ТЕМПЫ РОСТА (ПАДЕНИЯ) ПАССАЖИРООБОРОТА НА РЕГУЛЯРНЫХ МАРШРУТАХ ОБЩЕГО ПОЛЬЗОВАНИЯ*

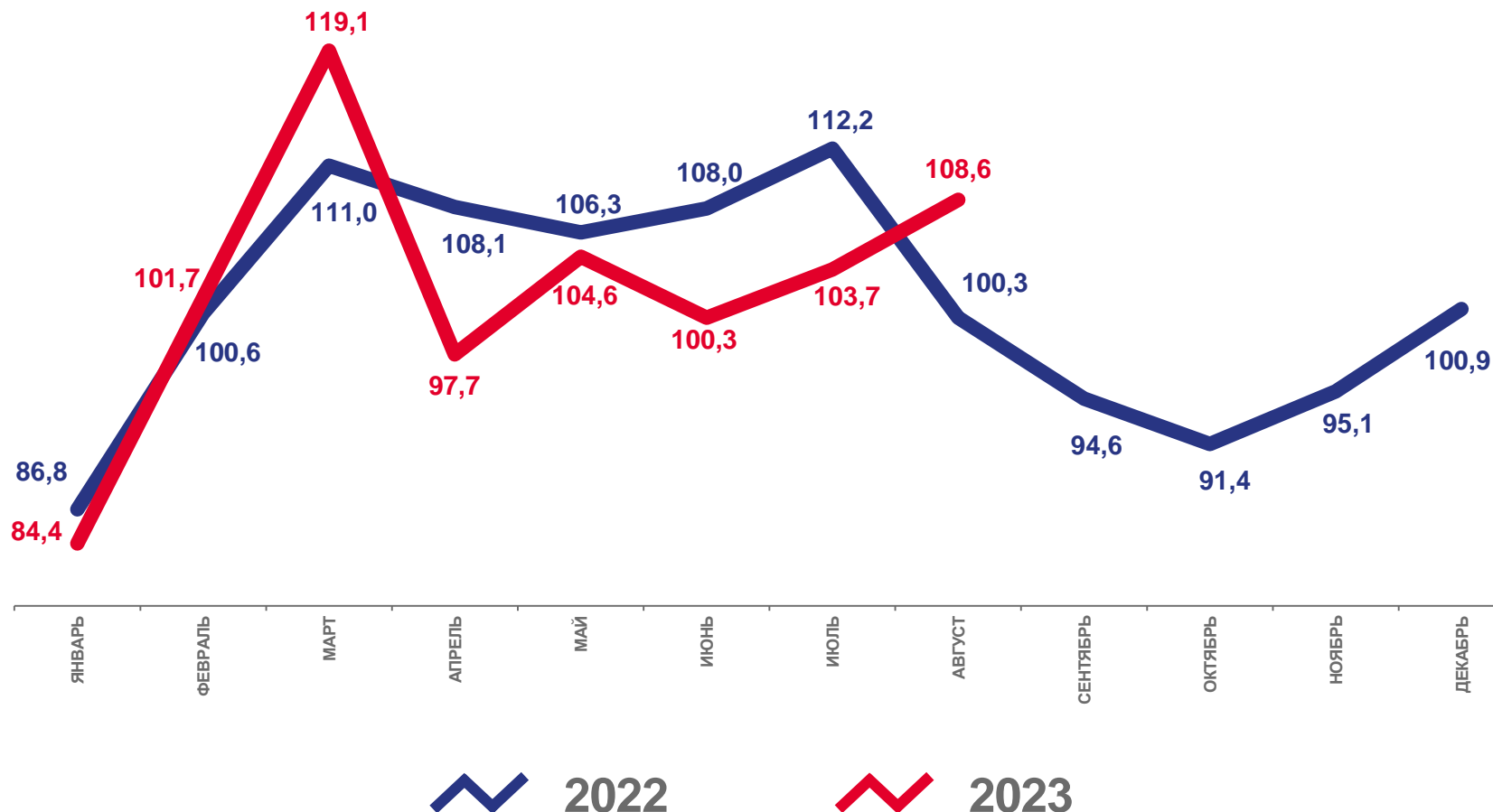
в % к предыдущему месяцу

август 2023 г.
к июлю 2023 г.

108,6%

август 2022 г.
к июлю 2022 г.

100,3%



* По оперативным данным с учетом пассажироперевозок, выполненных индивидуальными предпринимателями.





ДЕЯТЕЛЬНОСТЬ ГРУЗОВОГО АВТОМОБИЛЬНОГО ТРАНСПОРТА*

январь - август 2023 года



2 476,1 ТЫС. ТОНН

Перевезено грузов



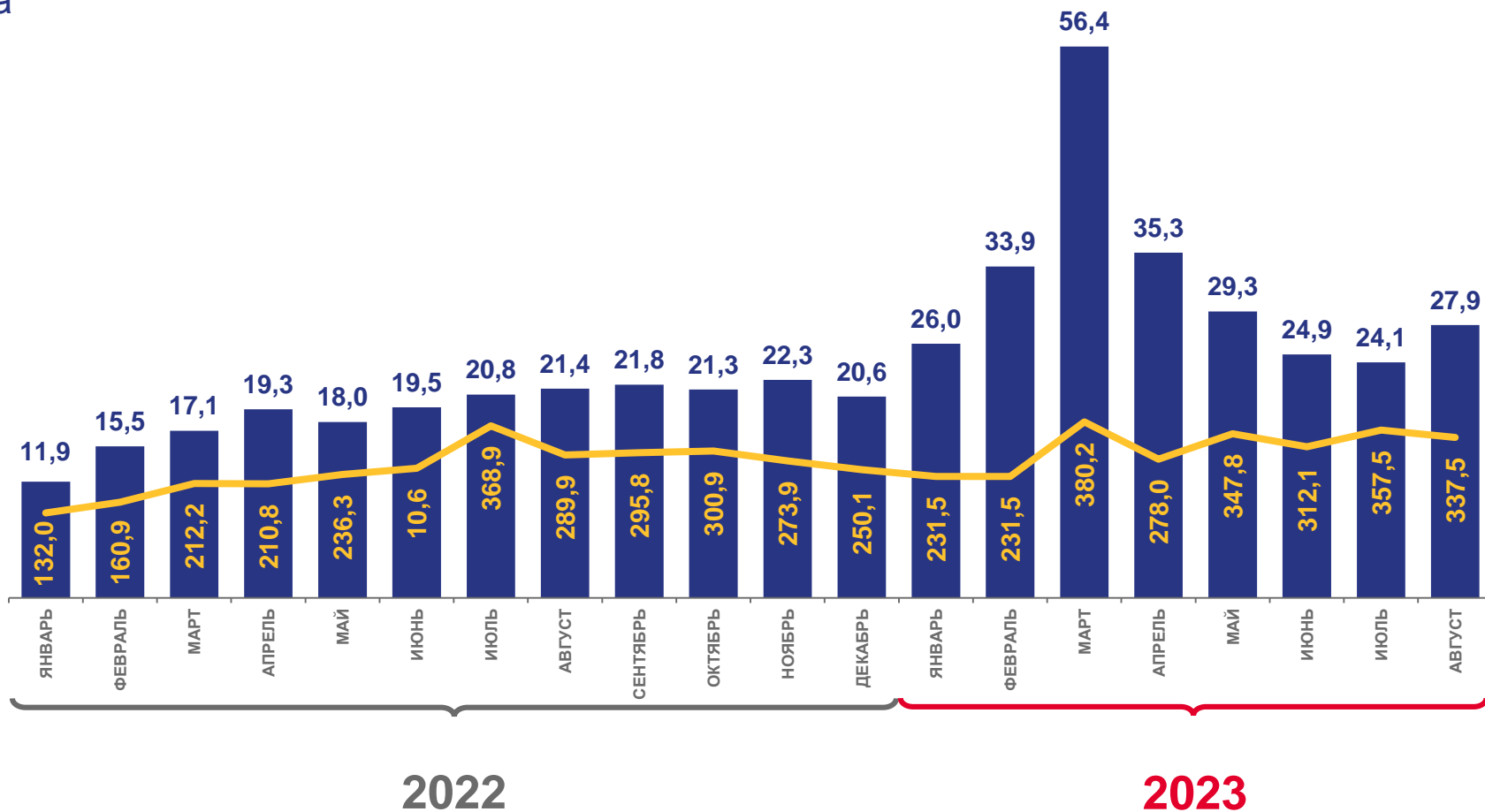
257,6 МЛН Т-КМ

Грузооборот



104,1 КМ

Среднее расстояние перевозки



Перевезено грузов,
ТЫС. ТОНН



Грузооборот,
МЛН Т-КМ

* Без субъектов малого предпринимательства организаций со средней численностью работников до 15 человек, не являющихся субъектами малого предпринимательства. В соответствии с п. 1.24.1 Федерального плана статистических работ, утвержденным распоряжением Правительства Российской Федерации от 06.05.2008 №671-р (с изменениями), информация о перевозке грузов и грузообороте автомобильного транспорта публикуется ежеквартально на 50-й рабочий день после отчетного периода.





ТЕМПЫ РОСТА (ПАДЕНИЯ) ПЕРЕВОЗОК ГРУЗОВ*

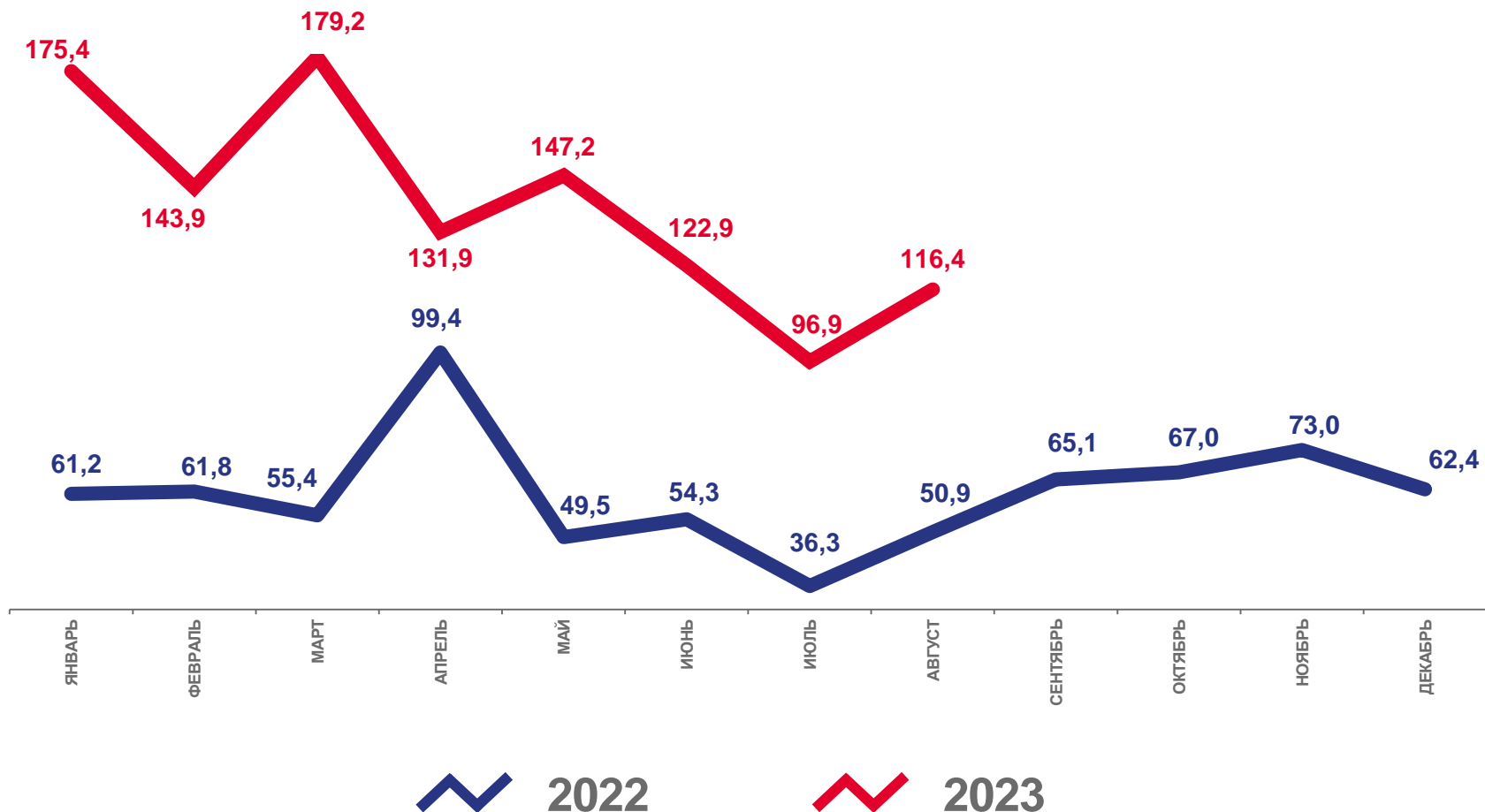
в % к соответствующему месяцу предыдущего года

август 2023 г.
к августу 2022 г.

116,4%

январь - август 2023 г.
к январю - августу 2022 г.

132,8%



* Без субъектов малого предпринимательства организаций со средней численностью работников до 15 человек, не являющихся субъектами малого предпринимательства. В соответствии с п. 1.24.1 Федерального плана статистических работ, утвержденным распоряжением Правительства Российской Федерации от 06.05.2008 №671-р (с изменениями), информация о перевозке грузов и грузообороте автомобильного транспорта публикуется ежеквартально на 50-й рабочий день после отчетного периода.





ТЕМПЫ РОСТА (ПАДЕНИЯ) ПЕРЕВОЗОК ГРУЗОВ*

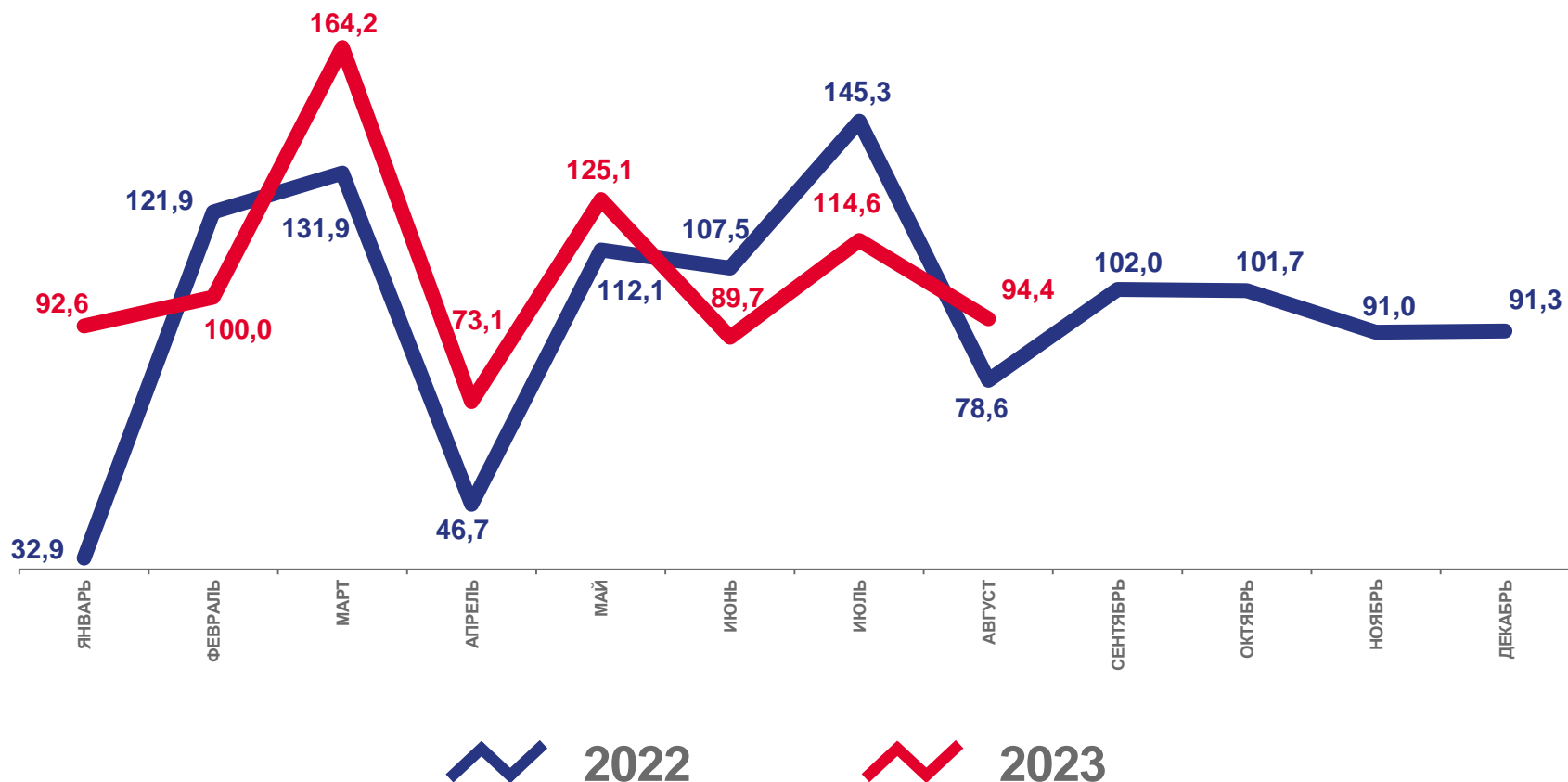
в % к предыдущему месяцу

август 2023 г.
к июлю 2023 г.

94,4%

август 2022 г.
к июлю 2022 г.

78,6%



* Без субъектов малого предпринимательства организаций со средней численностью работников до 15 человек, не являющихся субъектами малого предпринимательства. В соответствии с п. 1.24.1 Федерального плана статистических работ, утвержденным распоряжением Правительства Российской Федерации от 06.05.2008 №671-р (с изменениями), информация о перевозке грузов и грузообороте автомобильного транспорта публикуется ежеквартально на 50-й рабочий день после отчетного периода.





ТЕМПЫ РОСТА (ПАДЕНИЯ) ГРУЗОБОРОТА*

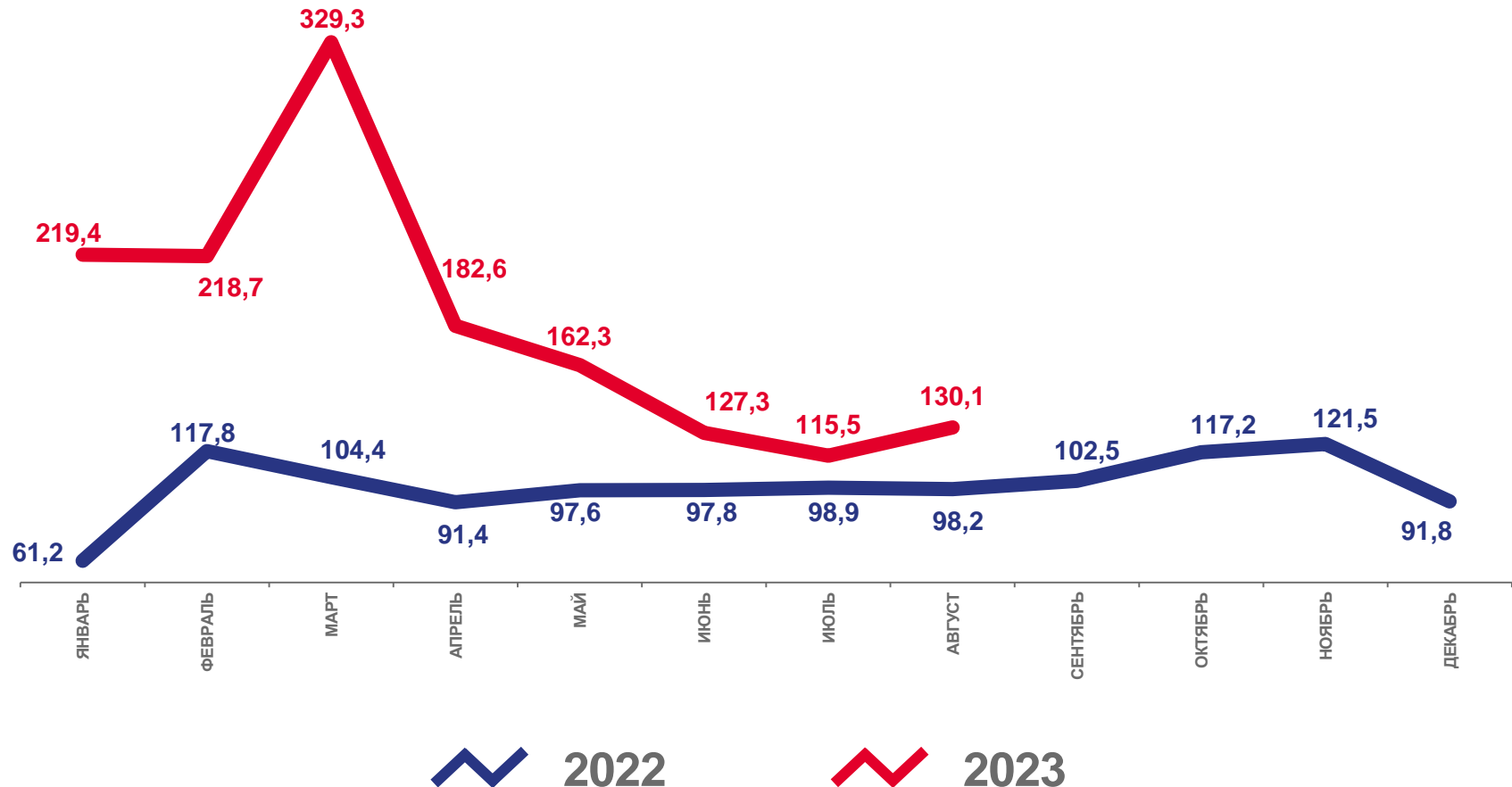
в % к соответствующему месяцу предыдущего года

август 2023 г.
к августу 2022 г.

130,1%

январь - август 2023 г.
к январю - августу 2022 г.

179,4%



* Без субъектов малого предпринимательства организаций со средней численностью работников до 15 человек, не являющихся субъектами малого предпринимательства. В соответствии с п. 1.24.1 Федерального плана статистических работ, утвержденным распоряжением Правительства Российской Федерации от 06.05.2008 №671-р (с изменениями), информация о перевозке грузов и грузообороте автомобильного транспорта публикуется ежеквартально на 50-й рабочий день после отчетного периода.





ТЕМПЫ РОСТА (ПАДЕНИЯ) ГРУЗОБОРОТА*

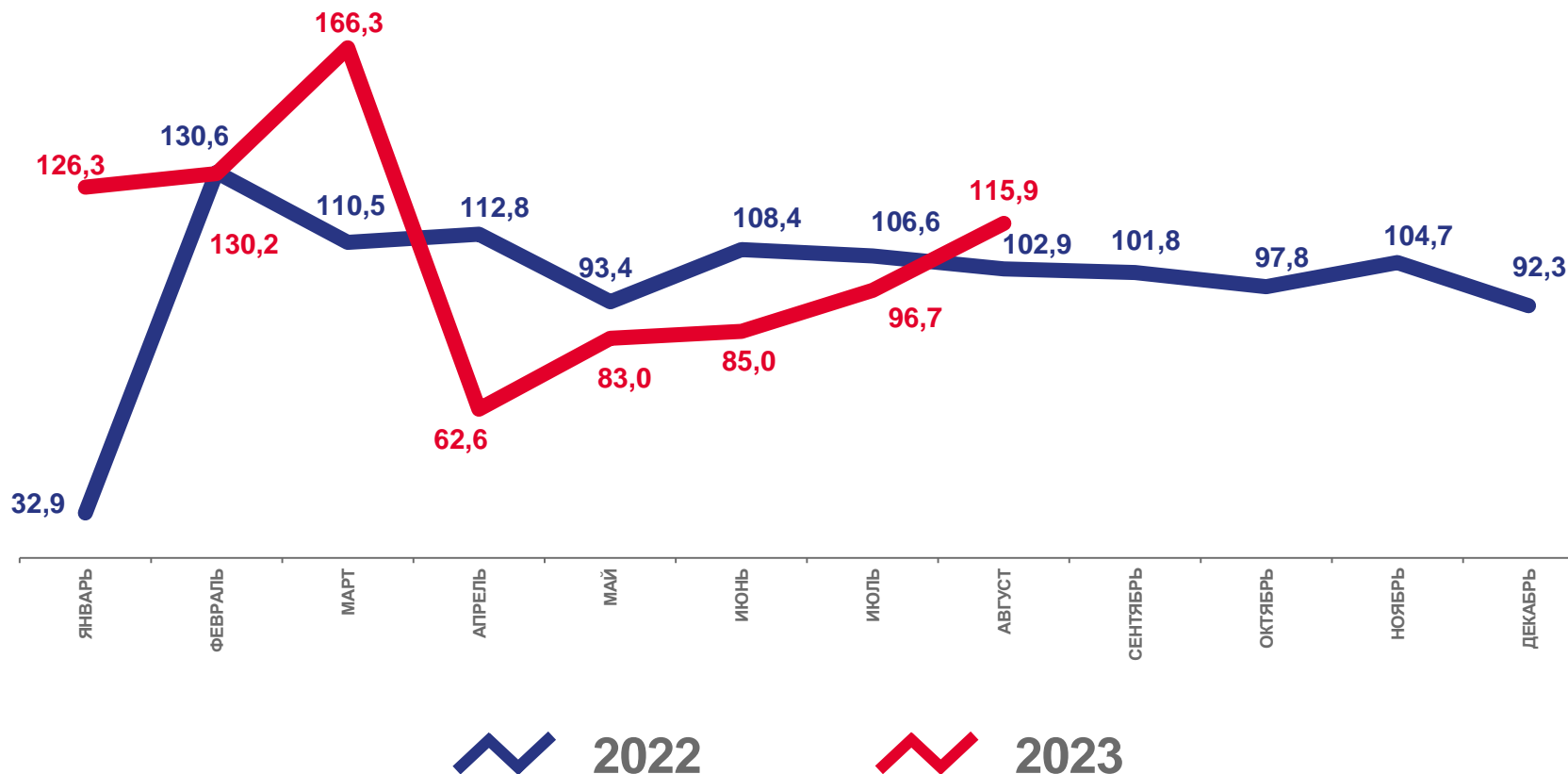
в % к предыдущему месяцу

август 2023 г.
к июлю 2023 г.

115,9%

август 2022 г.
к июлю 2022 г.

102,9%



* Без субъектов малого предпринимательства организаций со средней численностью работников до 15 человек, не являющихся субъектами малого предпринимательства. В соответствии с п. 1.24.1 Федерального плана статистических работ, утвержденным распоряжением Правительства Российской Федерации от 06.05.2008 №671-р (с изменениями), информация о перевозке грузов и грузообороте автомобильного транспорта публикуется ежеквартально на 50-й рабочий день после отчетного периода.

